















SNABBGUIDE ARDEX AVJÄMNINGSMASSOR

Produktnamn	ARDURAPID EFFEKT	Huvudsakligt användningsområde	Lagtjocklek mm	Gångbar ca vid (20°C)	Beläggningsbar vid (20°C)
		Panikjobb	0-10	1 timme	1 timme oavsett lagtjocklek och RF
		Supertunnflyt	0-10	3 timmar	24 timmar oavsett lagtjocklek och RF
		Kritiska underlag	1-50 Lättbetong 6-50	1 1/2 timme	24 timmar upp till 3 mm över 3 mm + 1 dygn/mm
		Extremt lång bearbetningstid	0-10	2-3 timmar	0-5 1 dag, 6-10 2 dagar
		Spänningsfattig	3-30	3 timmar	24 timmar oavsett lagtjocklek och RF
		Bjälklagsförstyvning	3-50	2 timmar	24 timmar oavsett lagtjocklek och RF
		Industri	5-50	2 timmar	Upp till 10 mm 24 timmar 30 mm efter 3 dagar 50 mm efter 7 dagar
		Utomhus/tillskjutande fukt	4-30	2-3 timmar	Efter uttorkning
		Objekt	3-30	3 timmar	Efter uttorkning

**Unikt för ARDEX är vår
ARDURAPID-EFFEKT.**



Alltid beläggningsbara inom angiven tid oavsett RF och lagtjocklek eftersom de binder sitt vatten.

Vad innebär det i praktiken för:

hantverkaren

RÄTT vattenmängd är A och O för slutresultatet.

arbetsledaren

Ett enkelt sätt att hålla tidplaner och undvika viten.

beställaren

Tid är pengar. Snabba produkter ger färre återbesök och snabbare arbetsflöden.